




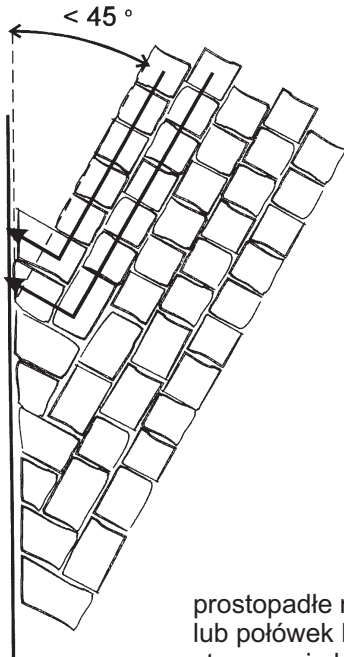
kostka łącznikowa



1/2 kostki



przykład prawidłowego układu nawierzchni na łukach



prostopadłe rozpoczęcie wzoru wymaga stosowania kostek łącznikowych (dłuższych), lub połówek kostek; natomiast skośne rozpoczęcie (np. na łukach) wymaga zawsze stosowania kostek łącznikowych w kształcie trapezów

JEDNOSTKA PROJEKTOWA	PRACOWNIA PROJEKTOWA MYCZKOWSKI 51-152 Wrocław, ul.Micińskiego 6a, tel./fax (0-71) 325-50-75 tel. kom. 0-602 53 84 36 NIP 895-101-06-11			
INWESTOR	Gmina Kępno, ul.Kościuszki 5, 63-600 Kępno			
FUNKCJA	IMIĘ I NAZWISKO	Specjalność	Nr uprawnień	Podpis
GŁ. PROJEKTANT	dr inż.arch. Tomasz Myczkowski	architektura	LOIA/4/2003/GW	
SPRAWDZAJĄCY	dr inż. arch. Maciej Stojak	architektura	185/00/DUW	
PROJEKTANT	mgr inż.arch. Róża Myczkowska	architektura		
OBIEKT/ adres	Rynek i ul. Ratuszowa w Kępnie, nr ewid. działek : 1377, 1382, 1383, 1386/1, 1386/2			
TYTUŁ OPRACOWANIA	PRZEBUDOWA NAWIERZCHNI CENTRUM MIASTA KĘPNA Rynek i ulica Ratuszowa			
TYTUŁ RYSUNKU	DETALE UKŁADU RZĘDOWEGO			
DATA :	NR UMOWY :	STADIUM :	SKALA :	NR RYS.:
08. 2005	Umowa z dnia 30.11. 2004 r.	PB.	1 : 25	9.

Do projektowania wykorzystano oprogramowanie:
Corel DRAW 8 Classic, nr licencji D8PXR-P590404689
INTERsoft IntelliCAD Professional+5.0 PL, nr #522977
ARCon+ 6.0, nr licencji 4876
Open Office PL, certyfikat nr OOPL-2.0-009459