


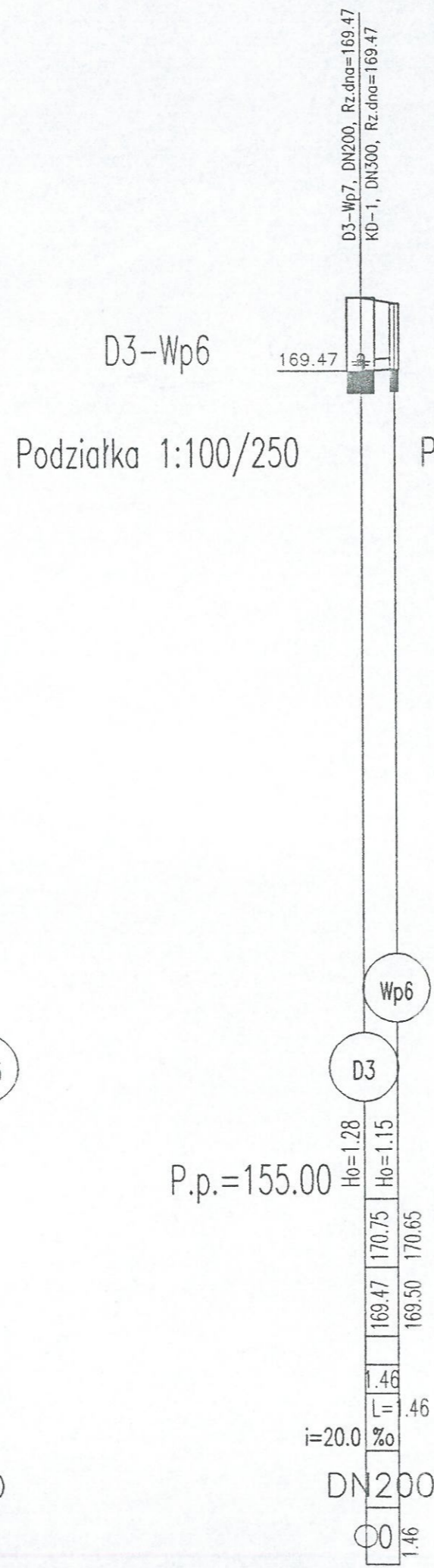
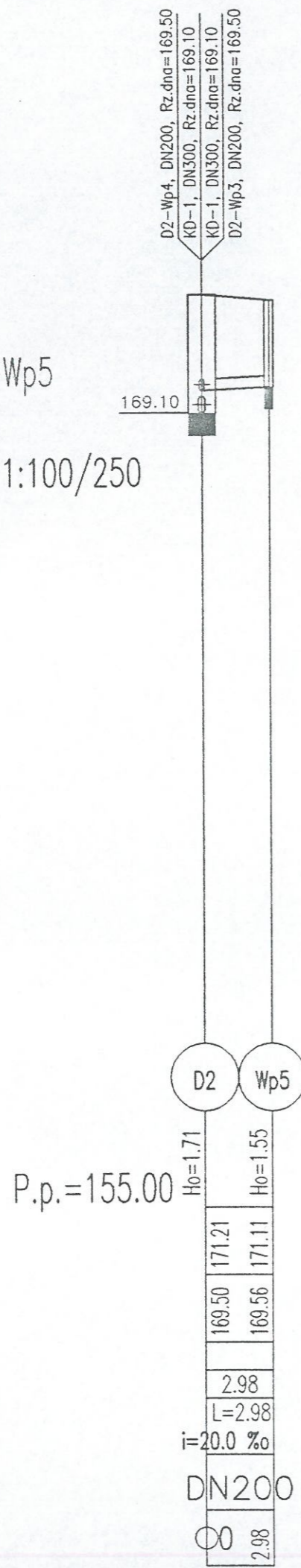

Uwaga: W miejscach z dużą ilością uzbrojenia podziemnego należy wykonać próbne przekopy poprzeczne w celu dokładnego usytuowania przewodów i ewentualnej korekty tras projektowanych sieci lub dokonania specjalnych zabezpieczeń przewodów, w przypadku zbyt bliskich odległości między nimi niezgodnych z przepisami.

Oznaczenia:

- D1 nazwa węzła
- Ho zagłębienie dna kanału

Uwaga:

- \* Wartość rzędnej oraz głębokość osi istniejącej instalacji (np. eNN, gł.osi=0,50-0,8m) podano w przybliżeniu.
- \* Spięcia z istniejącą siecią oraz spadki projektowanych sieci dostosować w trakcie realizacji.
- \* Studzienki z kręgów betonowych dn1200
- \* Rzędna wjazdu studni dostosować do projektowanej nawierzchni



Profil kanału KD-1 z przykanalikami  
Podziątka 1:100/500  
Podziątka 1:100/250

 <p><b>SOBCZAK PROJEKT</b> Jerzy Sobczak PROJEKTOWANIE SIECI I INSTALACJI SANITARNYCH (gaz, wod-kan, co-c.w.u.) 45-015 Opolo, Rynek 11 c/8, tel.: 077/454-52-63 NIP: 754-110-64-00 REGON: 530660200</p>			NR.RYS. <b>2/16</b>
BUDOWA KANALIZACJI SANITARNEJ I DESZCZOWEJ			SKALA: 1:100/500 1:100/250
INWESTOR - WODOCIĄGI KĘPIŃSKIE SP.Z.O.O.			
ADRES INWESTYCJI : Krajkowy-Baranów			
PRZEDMIOT OPRACOWANIA: Profil kanału KD-1 z przykanalikami			
STANOWISKO	PROJEKTANT	NR.UPR.	PODSZ.
BRANŻA	SANITARNA		
NAZWISKO	Jerzy Sobczak	113/91/OP	
	SPRAWDZAJĄCY		
NAZWISKO	Zbigniew Kośniewski	205/88/Op	