



**ANALIZA STANU GOSPODARKI ODPADAMI
NA TERENIE GMINY KĘPNO W 2023 ROKU**



Kwiecień 2024 roku

SPIS TREŚCI

1. Wprowadzenie.....	4
1.1.Przedmiot opracowania.....	4
1.2.Cel i zakres opracowania.....	4
1.3.Regulacje prawne z zakresu gospodarki odpadami komunalnymi.....	5
1.4.Przepisy prawa miejscowego określające ramy formalno-prawne systemu gospodarki odpadami komunalnymi na terenie gminy Kępno.....	5
2. Organizacja systemu gospodarki odpadami komunalnymi w roku 2023.	6
2.1.Rodzaj nieruchomości objętych systemem.....	8
2.2.Sposób gromadzenia odpadów komunalnych przez właścicieli nieruchomości:.....	8
2.3.Podmiot świadczący usługę odbioru odpadów komunalnych:.....	8
2.4.Zagospodarowanie odpadów komunalnych.....	9
2.5.Podmiot prowadzący PSZOK.....	9
3. Liczba mieszkańców gminy Kępno na tle liczby osób znajdujących się w systemie gospodarowania odpadami komunalnymi.....	9
4. Liczba właścicieli nieruchomości „niezamieszkałych”, którzy nie zawarli umowy na odbiór odpadów komunalnych, w stosunku do których gmina winna wydać decyzję administracyjną.....	10
5. Ilość odpadów komunalnych wytwarzanych na terenie gminy Kępno.....	11
5.1. Ilość odpadów odebranych z terenu gminy.....	12
5.2. Ilość odpadów z terenu gminy dostarczonych na PSZOK.....	13
6. Ilość niesegregowanych (zmieszanych) odpadów komunalnych i bioodpadów stanowiących odpady komunalne, odbieranych z terenu gminy oraz przeznaczonych do składowania pozostałości z sortowania odpadów komunalnych i pozostałości z procesu mechaniczno-biologicznego przetwarzania niesegregowanych (zmieszanych) odpadów komunalnych.....	15
7. Możliwości przetwarzania zmieszanych odpadów komunalnych, odpadów zielonych oraz pozostałości z sortowania i pozostałości z mechaniczno - biologicznego przetwarzania odpadów komunalnych przeznaczonych do składowania.....	15
8. Potrzeby inwestycyjne związane z gospodarką odpadami komunalnymi.....	16
9. Koszty poniesione przez Gminę Kępno w związku z gospodarowaniem odpadami komunalnymi.....	17
10. Podsumowanie i wnioski końcowe.....	20

Spis tabel:

Numer tabeli	Nazwa tabeli	Numer strony
1	Porównanie wybranych elementów systemu gospodarki odpadami komunalnymi funkcjonującego na terenie gminy Kępno w latach 2016 ÷ 2023.	7
2	Wykaz aptek na terenie gminy Kępno wyposażonych w pojemniki (tzw. konfiskatory).	8
3	Liczba mieszkańców oraz liczba osób w „systemie”, które ponosiły opłaty za gospodarowanie odpadami komunalnymi w latach 2015 ÷ 2023.	10
4	Ilość odpadów komunalnych wytworzonych na terenie gminy Kępno w latach 2012-2023.	11
5	Masa odpadów komunalnych odebranych w latach 2018 ÷ 2023 wg ich rodzajów oraz koszt ich zagospodarowania w ZZO Olszowa Sp.z o.o..	12
6	Masa odpadów komunalnych dostarczonych na PSZOK w latach 2018 ÷ 2023 wg ich rodzajów oraz koszt ich zagospodarowania.	14
7	Masa odpadów dostarczonych przez mieszkańców na PSZOK w poszczególnych miesiącach w latach 2018 ÷ 2023.	14
8	Zestawienie kosztów funkcjonowania systemu gospodarki odpadami w gminie Kępno w roku 2023 z wpływami z tytułu opłaty za odbiór i zagospodarowanie odpadów.	18
9	Koszty funkcjonowania systemu gospodarki odpadami w okresie od 2015 do 2022 roku na tle ilości zebranych odpadów komunalnych.	19
10	Bilans funkcjonowania systemu gospodarki odpadami komunalnymi w okresie od 1 lipca 2013 roku do 31 grudnia 2023 roku.	20-21

Spis wykresów:

Numer tabeli	Nazwa tabeli	Numer strony
1	Masa odpadów komunalnych wytworzonych na terenie gminy Kępno w latach 2014-2023.	11
2	Procentowy udział poszczególnych frakcji odpadów odebranych w 2023 roku z terenu gminy Kępno.	13
3	Masa odpadów komunalnych odebranych od właścicieli nieruchomości w poszczególnych miesiącach w 2023 roku.	13
4	Masa odpadów dostarczonych przez mieszkańców na PSZOK w 2023 roku.	15
5	Procentowy udział poszczególnych składników w całkowitym koszcie funkcjonowania systemu gospodarki odpadami w gminie Kępno.	19
6	Porównanie kosztów zagospodarowania odpadów z odebraną ich ilością w latach 2015 ÷ 2023.	20

1. Wprowadzenie.

1.1.Przedmiot opracowania.

Przedmiotem opracowania jest „Analiza stanu gospodarki odpadami komunalnymi na terenie Gminy Kępno za 2023 rok”. Podstawę prawną do jej przeprowadzania stanowią zapisy ustawy z dnia 13 września 1996 roku o utrzymaniu czystości i porządku w gminach – zwaną „ustawą u.c.p.g”.

Analiza sporządzana jest corocznie w terminie do 30 kwietnia i podlega publicznemu udostępnieniu na stronie podmiotowej Biuletynu Informacji Publicznej Urzędu Miasta i Gminy Kępno (art. 9tb ust. 2 i 3).

1.2.Cel i zakres opracowania.

Zgodnie z art. 3 ust. 2 pkt 10 ustawy u.c.p.g, coroczna analiza stanu gospodarki odpadami komunalnymi sporządzana jest w celu weryfikacji możliwości technicznych i organizacyjnych gminy w zakresie gospodarowania odpadami komunalnymi.

Przedmiotowa analiza, stosownie do art. 9tb ust.1, sporządzana jest na podstawie sprawozdań złożonych przez podmioty odbierające odpady komunalne od właścicieli nieruchomości, podmioty prowadzące punkt selektywnego zbierania odpadów komunalnych, podmioty zbierające odpady komunalne, informacji przekazanych przez prowadzących instalacje komunalne oraz na podstawie rocznego sprawozdania z realizacji zadań z zakresu gospodarowania odpadami komunalnymi oraz innych dostępnych danych o czynnikach wpływających na koszty systemu gospodarowania odpadami komunalnymi. Zakres przedmiotowego dokumentu jest zgodny z art. 9tb ust.1 ustawy u.c.p.g. i obejmuje:

- możliwości przetwarzania niesegregowanych (zmieszanych) odpadów komunalnych, bioodpadów stanowiących odpady komunalne oraz przeznaczonych do składowania pozostałości z sortowania odpadów komunalnych i pozostałości z procesu mechaniczno-biologicznego przetwarzania niesegregowanych (zmieszanych) odpadów komunalnych;
- potrzeby inwestycyjne związane z gospodarowaniem odpadami komunalnymi;
- koszty poniesione w związku z odbieraniem, odzyskiem, recyklingiem i unieszkodliwianiem odpadów komunalnych w podziale na wpływy, wydatki i nadwyżki z opłat za gospodarowanie odpadami komunalnymi
- liczbę mieszkańców;
- liczbę właścicieli nieruchomości „niezamieszkałych”, którzy nie zawarli umowy na odbiór odpadów komunalnych, w stosunku do których gmina winna wydać decyzję administracyjną
- ilość odpadów komunalnych wytwarzanych na terenie gminy
- ilość niesegregowanych (zmieszanych) odpadów komunalnych i bioodpadów stanowiących odpady komunalne, odbieranych z terenu gminy oraz przeznaczonych do składowania pozostałości z sortowania odpadów komunalnych i pozostałości

z procesu mechaniczno-biologicznego przetwarzania niesegregowanych (zmieszanych) odpadów komunalnych.

Sporządzając niniejszy dokument wykorzystano następujące źródła:

- sprawozdania roczne podmiotów zbierających odpady komunalne obejmujące informacje o masie odebranych i przekazanych do zagospodarowania odpadów komunalnych w okresie od dnia 01.01.2023 do 31.12.2023 r.;
- roczną informację ZZO Olszowa o odpadach przekazanych mu w 2023 r. przez przedsiębiorców odbierających odpady, które poddał procesowi przygotowania do ponownego użycia, recyklingu lub przekazał w tym celu innemu posiadaczowi odpadów;
- zestawienie roczne podmiotu prowadzącego punkt selektywnego zbierania odpadów komunalnych (ZZO Olszowa) za 2023 rok;
- roczne sprawozdanie Gminy Kępno z realizacji zadań z zakresu gospodarowania odpadami komunalnymi w okresie od dnia 01.01.2023 do 31.12.2023 r.;
- informacje własne będące w posiadaniu Urzędu Miasta i Gminy w Kępnie.

1.3.Regulacje prawne z zakresu gospodarki odpadami komunalnymi.

Analiza została sporządzona w szczególności w oparciu o wskazane poniżej akty prawne, regulujące zagadnienia związane z odpadami komunalnymi:

- ustawę z dnia 14 grudnia 2012 r. o odpadach (zwaną *ustawą o odpadach*);
- ustawę z dnia 13 września 1996 r. o utrzymaniu czystości i porządku w gminach (zwaną *„ustawą u.c.p.g”*);
- ustawę z dnia 19 lipca 2019 r. o zmianie ustawy o utrzymaniu czystości i porządku w gminach oraz niektórych innych ustaw (zwaną *ustawą nowelizującą z 2019 r.*);
- ustawę z dnia 11 sierpnia 2021 r. o zmianie ustawy o utrzymaniu czystości i porządku w gminach, ustawy Prawo ochrony środowiska oraz ustawy o odpadach (zwaną *ustawą nowelizującą z 2021 r.*);
- rozporządzenie Ministra Środowiska z dnia 28 grudnia 2018 r. zmieniające rozporządzenie w sprawie szczegółowego sposobu selektywnego zbierania wybranych frakcji odpadów;
- rozporządzenie Ministra Środowiska z dnia 27 września 2001 r. w sprawie katalogu odpadów.

1.4.Przepisy prawa miejscowego określające ramy formalno-prawne systemu gospodarki odpadami komunalnymi na terenie gminy Kępno.

W 2023 roku obowiązywały następujące akty prawa miejscowego, regulujące ramy formalno-prawne systemu:

- uchwała Nr XXVII/193/2016 Rady Miejskiej w Kępnie z dnia 25 sierpnia 2016 r. w sprawie przejęcia obowiązku odbioru odpadów komunalnych od właścicieli nieruchomości niezamieszkałych przez mieszkańców, na których powstają odpady komunalne (Wielk. z 2016 r. poz. 5260) – obowiązująca od 01.10.2016 r.;
- uchwała nr XXVII/194/2016 Rady Miejskiej w Kępnie z dnia 25 sierpnia 2016 r. w sprawie terminu, częstotliwości i trybu uiszczenia opłat za gospodarowanie

odpadami komunalnymi (Wielk. z 2016 r. poz. 5639; zm. Wielk. z 2016 r. poz. 5982) – obowiązująca od 22.10.2016 r.;

- uchwała nr XIV/88/2019 Rady Miejskiej w Kępnie z dnia 28 listopada 2019 roku w sprawie regulaminu utrzymania czystości i porządku na terenie Gminy Kępno (Wielk. z 2019 r. poz. 10217; zm. Wielk. z 2020 r. poz. 9633 oraz z 2023 r. poz. 3157 i poz. 3387) – obowiązująca od 01.01.2020 r.;
- uchwała nr XIV/89/2019 Rady Miejskiej w Kępnie z dnia 28 listopada 2019 roku w sprawie ustalenia szczegółowego sposobu i zakresu świadczenia usług w zakresie odbierania odpadów komunalnych od właścicieli nieruchomości i zagospodarowania tych odpadów, w zamian za uiszczoną przez właściciela nieruchomości opłatą za gospodarowanie odpadami komunalnymi (Wielk. z 2019 r. poz. 10218; zm. Wielk. z 2020 r. poz. 9634) – obowiązująca od 01.01.2020 r.;
- uchwała nr XIV/90/2019 Rady Miejskiej w Kępnie z dnia 28 listopada 2019 r. w sprawie zwolnienia w części z opłaty za gospodarowanie odpadami komunalnymi (Wielk. z 2019 r. poz. 10219) – obowiązująca od 01.01.2020 r.;
- uchwała nr XLI/300/2021 Rady Miejskiej w Kępnie z dnia 13 grudnia 2021 r. w sprawie wzoru deklaracji o wysokości opłaty za gospodarowanie odpadami komunalnymi składanej przez właścicieli nieruchomości oraz warunków i trybu składania deklaracji za pomocą środków komunikacji elektronicznej (Wielk. z 2021 r. poz. 9993) – obowiązująca od 01.01.2022 r.;
- uchwała nr XXXVIII/282/2021 Rady Miejskiej w Kępnie z dnia 28 października 2021 r. w sprawie wyboru metody ustalenia opłaty i stawki opłaty za gospodarowanie odpadami komunalnymi oraz ustalenia stawki opłaty za pojemnik (Wielk. z 2021 r. poz. 8390) – obowiązująca od 01.01.2022 r..

2. Organizacja systemu gospodarki odpadami komunalnymi w roku 2023.

Główne elementy systemu gospodarki odpadami komunalnymi na terenie gminy Kępno w 2023 roku, były takie same jak w 2022 roku, co obrazuje tabela nr 1. Przede wszystkim obowiązywał 5 pojemnikowy system odbioru odpadów z podziałem na 5 frakcji.

Wskazać tutaj należy, iż od dnia 1 stycznia 2022 roku uchwałą nr XXXVIII/282/2021 Rady Miejskiej w Kępnie z dnia 28 października 2021 r. w sprawie wyboru metody ustalenia opłaty i stawki opłaty za gospodarowanie odpadami komunalnymi oraz ustalenia stawki opłaty za pojemnik – zostały ustalone nowe stawki opłat za gospodarowanie odpadami komunalnymi. Opłaty te obowiązywały przez cały 2023 roku i wynosiły:

- **28 zł** miesięcznie od osoby zamieszkującej daną nieruchomość, jeżeli odpady komunalne były zbierane i odbierane w sposób selektywny,
- **84 zł** miesięcznie od osoby zamieszkującej daną nieruchomość, jeżeli odpady komunalne były zbierane i odbierane w sposób nieselektywny.

W przypadku nieruchomości „niezamieszkałych” opłaty wynosiły:

- jeżeli odpady komunalne były zbierane w sposób selektywny, stawka opłaty za pojemnik wynosiła:
 - 1) o pojemności od 110 l do 120 l - 17,00 zł;
 - 2) o pojemności 240 l - 34,00 zł;
 - 3) o pojemności 1,1 m³ - 170,00 zł;
- jeżeli odpady komunalne były zbierane w sposób nieselektywny, stawka opłaty za pojemnik wynosiła:
 - 1) o pojemności od 110 l do 120 l - 51,00 zł;
 - 2) o pojemności 240 l - 102,00 zł;
 - 3) o pojemności 1,1 m³ - 510,00 zł;

Natomiast, w przypadku nieruchomości, na których znajdowały się domki letniskowe, lub inne nieruchomości wykorzystywane na cele rekreacyjno – wypoczynkowe, użytkowane jedynie przez część roku, roczna ryczałtowa stawka opłaty za odbiór i zagospodarowanie odpadów wynosiła odpowiednio 180 lub 540 zł na rok w przypadku gdy odpady zbierane były w sposób selektywny lub nie.

Tabela nr 1 - Porównanie wybranych elementów systemu gospodarki odpadami komunalnymi funkcjonującego na terenie gminy Kępno w latach 2016 -2023.

Lp.	Element systemu	2016	2017	2018	2019	2020	2021	2022-2023
1	Firma odbierająca odpady komunalne	PPUH „PETER”, ul. Wrocławska 61 63-600 Kępno.						
2	Data obowiązywania umowy	01.01.2015 ÷ 30.06.2019			01.07÷ 31.12. 2019	01.01.2020 ÷ 30.06.2021	01.07. 2021 ÷ 30.06. 2022	01.07. 2022÷ 30.06. 2023 i 01.07.2023÷ 30.06.2024
3	Zagospodarowanie odpadów komunalnych	ZZO Olszowa Sp. z o.o., Olszowa ul. Bursztynowa 55, 63-600 Kępno						
4	System odbioru odpadów	3-pojemnikowy (frakcje: sucha, mokra i szkło); worki (odpady zielone);			5-pojemnikowy (frakcje: papier, metale i tworzywa sztuczne, bio, odpady resztkowe i szkło); worki (odpady zielone);			
		zbiórki sezonowe: odpady wielkogabarytowe i zużyty sprzęt						
5	Stawka opłaty za gospodarowanie odpadami komunalnymi – dla nieruchomości zamieszkałych	do 31.07. 2016 – 8 zł;	od 01.08. 2016 do 31.08.2019 - 11 zł		od 01.09.2019 do 31.12.2020 - 18 zł	Od 01.01.2021 do 31.12.2021 1- 25 zł	Od 01.01.2022 - 28 zł	
6	Prowadzący PSZOK	ZZO Olszowa Sp. z o.o., Olszowa ul. Bursztynowa 55, 63-600 Kępno						
7	Odbiór przeterminowanych leków z aptek	Pogotowie Sanitarно-Epidemiologiczne „NOWISTA” s.c. al. Armii Krajowej 45, 43-300 Bielsko Biala						

Tabela nr 2 - Wykaz aptek na terenie gminy Kępno wyposażonych w pojemniki (tzw. konfiskatory).

Lp.	Punkt	Adres	Liczba konfiskatorów	Masa zebranych przeterminowanych leków
1.	Apteka „Prima”	Kępno ul. Warszawska 44	1	0,209
2.	Apteka „Dr. Max”	Kępno, ul. Rynek 37	1	0,271
3.	Apteka „Centrum”	Kępno, ul. Broniewskiego 2A (budynek Intermarche)	1	0,265
4.	Apteka „Świętego Marcina”	Kępno, ul. Wiosny Ludów	1	0,326
5.	Apteka „Świętego Idziego”	Mikorzyn 55a	1	0,117
Łączna masa zebranych przeterminowanych leków w 2023 r			5	1,188

2.1. Rodzaj nieruchomości objętych systemem.

System obowiązujący na terenie gminy Kępno obejmował wszystkie nieruchomości łącznie z nieruchomościami niezamieszkałymi oraz nieruchomościami, na których znajdują się domki letniskowe, lub inne nieruchomości wykorzystywane na cele rekreacyjno-wypoczynkowe z wyłączeniem cmentarzy.

2.2. Sposób gromadzenia odpadów komunalnych przez właścicieli nieruchomości:

Odpady gromadzone były w:

- w systemie pojemnikowym;
- w systemie workowym (zbiórka odpadów zielonych);
- w ramach objazdowych zbiórek (odpady wielkogabarytowe i zużyty sprzęt elektryczny i elektroniczny).

Dodatkowo odbiór odpadów komunalnych wspomagany był przez funkcjonowanie:

- punktu selektywnej zbiórki odpadów komunalnych, tzw. PSZOK (tabela nr 6 i 7);
- punkty odbioru przeterminowanych leków w aptekach (tabela nr 2);

W roku 2023 obowiązywał system segregacji odpadów z podziałem na pięć frakcji: papier, metale i tworzywa sztuczne, bio, odpady resztkowe oraz szkło. Odpady te gromadzone były przez mieszkańców w pojemnikach dostarczonych przez Gminę. Ponadto sezonowo pięć razy w roku z nieruchomości odbierane były odpady zielone gromadzone w workach. Sezonowo (2-krotnie w zabudowie jednorodzinnej i 4-krotnie w zabudowie wielolokalowej) odbierano również odpady wielkogabarytowe i odpady zużytego sprzętu elektrycznego i elektronicznego. Pozostałe odpady tzw. „problemowe”, mieszkańcy mogli dostarczać i bezpłatnie oddać do PSZOK w Olszowej.

2.3. Podmiot świadczący usługę odbioru odpadów komunalnych:

Przez cały 2023 rok podmiotem odbierającym odpady komunalne była firma PPUH „PETER” Ewa Peter, ul. Wrocławska 61, 63-600 Kępno. Usługi te świadczone były w oparciu o umowy obowiązujące w okresach: 01.07.2022 ÷ 30.06.2023 i 01.07.2023 ÷ 30.06.2024.

2.4. Zagospodarowanie odpadów komunalnych.

Odbierane odpady z terenu gminy Kępno dostarczane są przez firmę świadczącą tą usługę do oddanego do użytkowania w 2014 roku Zakładu Zagospodarowania Odpadów Olszowa. Przygotowany jest on technicznie, technologicznie, organizacyjnie i prawnie do pełnienia funkcji regionalnej instalacji do przetwarzania odpadów komunalnych (RIPOK). Wielofunkcyjna, w pełni zautomatyzowana i zintegrowana instalacja MBP, przygotowana do realizacji celów wyznaczonych w gospodarce odpadami, umożliwia segregację zarówno odpadów komunalnych zmieszanych, jak i również odpadów pochodzących z selektywnej zbiórki. Rodzaj oraz układ zamaszynowania i wyposażenia urządzeń w poszczególnych obiektach ukierunkowany jest na skuteczny odzysk poszczególnych frakcji, co pozwala osiągnąć ustawowe założenia dotyczące maksymalizacji poziomów odzysku odpadów surowcowych kierowanych do recyklingu, ograniczania masy składowanych odpadów komunalnych ulegających biodegradacji oraz minimalizacji odpadów deponowanych na składowisku.

Zastosowana technologia pozwala na automatyczne i zdefiniowane wyodrębnienie ze zmieszanych odpadów komunalnych następujących frakcji:

- frakcji surowcowej: instalacja umożliwia wydzielenie 15 podstawowych frakcji materiałowych na poziomie ok. 80 – 85% ich zawartości w strumieniu odpadów podawanych na linię (w obszarze działania separatorów optycznych, separatorów metali i separatora balistycznego) oraz ich automatyczne sprasowanie i zbelowanie;
- zdefiniowanej frakcji wysokokalorycznej przeznaczonej do produkcji paliwa alternatywnego;
- frakcji drobnej (0-80) kierowanej do biostabilizacji w zamkniętych reaktorach systemu statycznego BIODEGMA.

Gmina Kępno jest jednym z 13 współników Zakładu Zagospodarowania Odpadów Olszowa Sp. z o.o. Udziałowcami przedsiębiorstwa są wyłącznie jednostki samorządu terytorialnego z powiatów: kępińskiego, oleśnickiego i ostrzeszowskiego, w tym Gminy: Baranów, Bralin, Doruchów, Dziadowa Kłoda, Kępno, Łęka Opatowska, Międzybórz, Oleśnica, Miasto Oleśnica, Perzów, Rychtal, Syców i Trzcinica.

2.5. Podmiot prowadzący PSZOK.

Zadanie prowadzenia ww. punktu powierzono ZZO Olszowa.

3. Liczba mieszkańców gminy Kępno na tle liczby osób znajdujących się w systemie gospodarowania odpadami komunalnymi.

W poniższej tabeli zestawiono dane dotyczące zmiany liczby mieszkańców w latach 2015-2023 na tle liczby osób znajdujących się w systemie, które ponoszą opłaty za gospodarowanie odpadami komunalnymi.

Tabela nr 3 - Liczba mieszkańców oraz liczba osób w „systemie”, które ponoszą opłaty za gospodarowanie odpadami komunalnymi w latach 2015-2023.

Lp.	Data	Liczba mieszkańców ¹	Liczba osób w „systemie”, które ponoszą opłaty za gospodarowanie odpadami komunalnymi	Liczba osób poza „systemem”,
1	2	3	4	5
1	31.12.2015	24 657	19 739	4 918
2	31.12.2016	24 552	21 161	3 391
3	31.12.2017	24 520	22 462	2 058
4	31.12.2018	24 546	22 548	1 998
5	31.12.2019	24 482	22 770	1 712
6	31.12.2020	25 069	23 476	1 593
7	31.12.2021	25 439	23 633	1 806
8	31.12.2022	25 463	24 098	1 365
9	31.12.2023	25 325	24152	1 173

¹ – wg danych GUS (liczba osób zameldowanych na pobyt stały i tymczasowy)

W latach 2015-2023, liczba osób która ponosiła opłaty za gospodarowanie odpadami komunalnymi (kolumna 4 tabeli) wzrosła o 4.413 osoby, co stanowi ponad 22% wzrost w stosunku do roku 2015 roku. Jednocześnie liczba osób znajdujących się poza systemem zmalała o 3 745 osób. Mimo wszystko na koniec 2023 roku, liczba ta (1.173 osób) stanowiła ok. 4,6% osób zameldowanych na pobyt stały i czasowy. Wskazać jednak tutaj należy, iż rzeczywista liczba mieszkańców znacznie odbiega od liczby osób zameldowanych na pobyt stały lub tymczasowy. Z jednej strony część osób, głównie młodych, jest w dalszym ciągu zameldowanych na naszym terenie, podczas gdy studiują (ok. 300 osób) oraz pracują i mieszkają gdzie indziej. Z drugiej natomiast, duża liczba obcokrajowców pracująca u nas, nie dopełnia obowiązku meldunku tymczasowego.

4. Liczba właścicieli nieruchomości „niezamieszkałych”, którzy nie zawarli umowy na odbiór odpadów komunalnych, w stosunku do których gmina winna wydać decyzję administracyjną.

W związku z objęciem systemem gospodarowania odpadami komunalnymi zarówno nieruchomości zamieszkałych i niezamieszkałych, na których powstają odpady komunalne, zorganizowanie przez gminę odbioru odpadów komunalnych w przypadkach, o których mowa w art. 6 ust. 6 ustawy o utrzymaniu czystości i porządku (czyli sytuacji, gdy Gmina jest obowiązana zorganizować odbieranie odpadów komunalnych od właścicieli nieruchomości, którzy nie zawarli umów na wykonanie ww. usługi) nie mogło mieć zastosowania.

5. Ilość odpadów komunalnych wytwarzanych na terenie gminy Kępno.

Na wytworzone odpady na terenie gminy składają się odpady odebrane od właścicieli nieruchomości (pkt 5.1.) oraz odpady dostarczone na PSZOK (pkt 5.2.)

Z analizy tabel nr 5 i 6 wynika, że w 2023 roku od właścicieli nieruchomości odebrano 8 699,85 Mg odpadów. Dodając do tego odpady dostarczone na PSZOK – 1 122,06 Mg otrzymujemy łączną masę odpadów komunalnych wytworzonych na terenie gminy Kępno w ilości 9 821,91 Mg. Dla porównania w poniższej tabeli przedstawiono ilość odpadów komunalnych wytworzonych na terenie gminy Kępno w latach 2012-2023. Dane te za lata 2014-2023 przedstawiono również na wykresie nr 1.

Tabela nr 4 - Ilość odpadów komunalnych wytworzonych na terenie gminy Kępno w latach 2012-2023.

Rok	Masa odebranych i zebranych odpadów [Mg]
2012 – przed wprowadzeniem nowego systemu	4 049,1
2013 – wprowadzenie nowego systemu od 1 lipca	5 265,9 (z czego od 1 lipca – 3.164,9 Mg)
2014	8 505,9
2015	8 479,0
2016	8 583,8
2017	8 638,1
2018	9 527,2
2019	10 386,2
2020	9 641,27
2021	10 293,96
2022	9 911,45
2023	9 821,91



Wykres nr 1 - Masa odpadów komunalnych wytworzonych na terenie gminy Kępno w latach 2014-2023.

W porównaniu z 2012 rokiem, kiedy odpady odbierane były na podstawie indywidualnych umów między właścicielami nieruchomości, a firmami wywozowymi, masa zbieranych na terenie gminy Kępno odpadów wzrosła niemal 2,5 raza: z 4 049 Mg do 9 821,91 Mg w 2023. Natomiast w porównaniu z 2021 rokiem (maksymalna ilość zebranych i odebranych odpadów) zanotowany został spadek ogólnej ilości wytworzonych odpadów komunalnych o 472,05 Mg, w tym spadek o 108,67 Mg odpadów odebranych od mieszkańców (z 8 808,52 Mg do 8 699,85) i spadek o 363,38 Mg odpadów dostarczonych przez mieszkańców na PSZOK (z 1 485,44 Mg do 1122,06 Mg). Analizując powyższy wykres można stwierdzić, że ilości obecnie wytwarzanych odpadów ma tendencje malejącą.

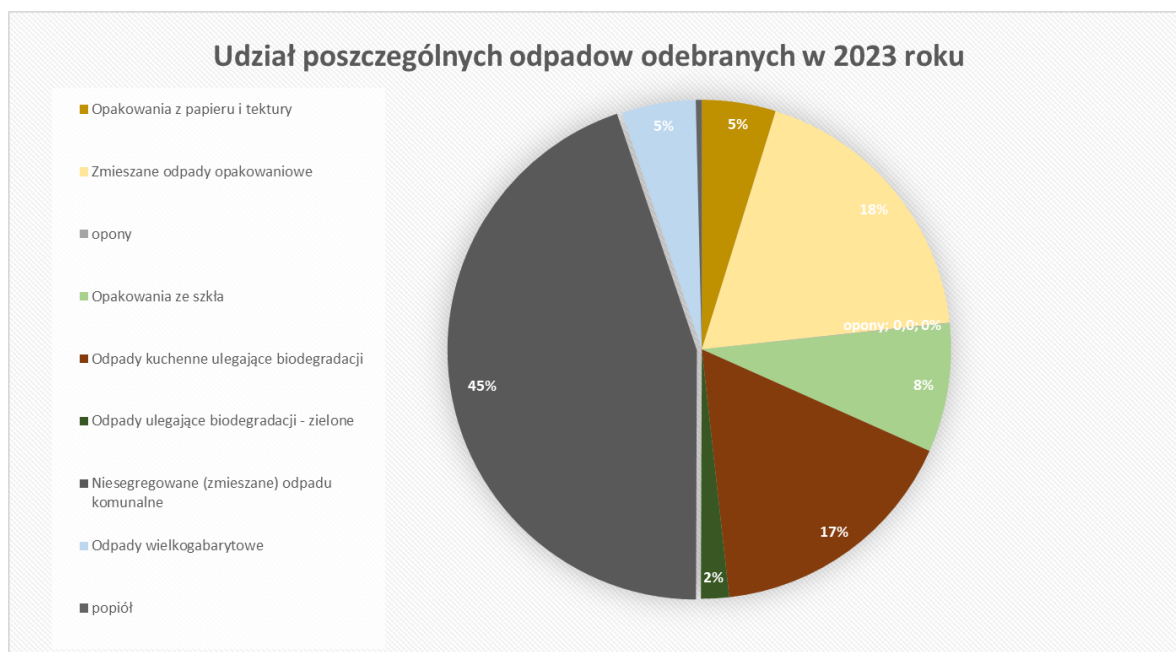
5.1. Ilość odpadów odebranych z terenu gminy.

W poniższej tabeli zestawiono ilość odebranych w latach 2019 ÷ 2023 odpadów komunalnych z ich podziałem na poszczególne frakcje.

Tabela nr 5 - Masa odpadów komunalnych odebranych w latach 2019 ÷ 2023 wg ich rodzajów oraz koszt zagospodarowania tych odpadów w ZZO Olszowa Sp. z o.o.

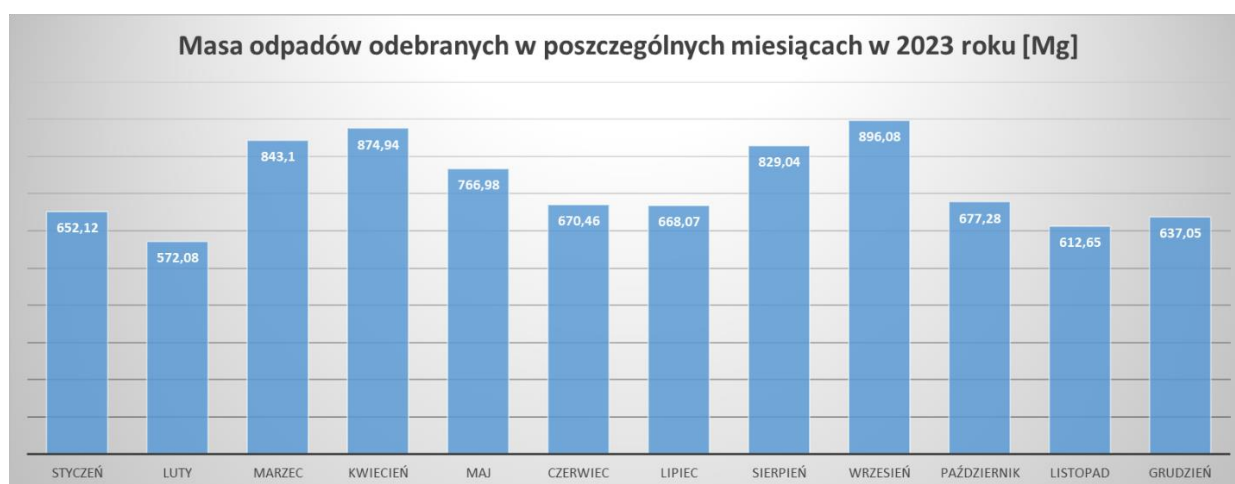
Kod odpadu	Rodzaj odpadu	2019		2020		2021		2022		2023	
		Masa [Mg]	Koszt [zł]	Masa [Mg]	Koszt [zł]	Masa [Mg]	Koszt [zł]	Masa [Mg]	Koszt [zł]	Masa [Mg]	Koszt [zł]
15 01 01	papier	0	0	318,0	17 175,2	450,50	24 327,00	432,58	23 359,32	416,80	36 011,53
15 01 06	Zmieszane odpady opakowaniowe	1 932,6	318 572,8	1 531,2	413 434,8	1 438,14	388 297,80	1 501,74	405 469,80	1 610,09	521 678,16
15 01 07	Opakowania ze szkła	558,76	25 912,11	757,56	71 854,35	785,18	67 839,55	808,16	69 825,02	725,74	86 272,98
20 01 08	BIO	0	0	976,04	289 659,00	1 386,30	374 301,00	1 520,60	410 562,00	1 440,81	586 133,82
20 02 01	Odpady ulegające biodegradacji	250,72	58 217,19	208,71	153 435,37	193,96	52 369,20	227,88	61 527,60	157,78	59 637,84
20 03 01	Nieselegrowane (zmieszane) odpady komunalne	5 417,38	2 161 297,21	3 961,88	1 941 352,71	3 934,58	2 039 686,27	4 014,44	2 081 082,70	3 893,95	2 313 006,30
20 03 07	Odpady wielkogabarytowe	422,20	233 044,89	631,63	511 620,30	619,86	502 086,60	393,48	318 718,80	417,78	399 143,94
20 01 36	Zużyte urządzenia elektryczne i elektroniczne	0,70	60,48	0	0	0	0	0,34	918,00	0	0
20 01 99	popiół	0	0	0	0	0	0	0	0	33,42	10 828,08
RAZEM		8 582,36	2 797 104,68	8 385,12	3 398 528,77	8 808,52	3 448 907,42	8 899,22	3 371 466,25	8 699,85	4 022 107,65

Odpady zmieszane stanowią 45% wszystkich zebranych odpadów, odpady opakowaniowe – 23%, odpady biodegradowalne - 19%, odpady szkła – 8% i odpady wielkogabarytowe - 5%, co przedstawia poniższy wykres.



Wykres nr 2 – Procentowy udział poszczególnych frakcji odpadów odebranych w 2023 roku z terenu gminy Kępno.

W porównaniu z rokiem 2022 udział odpadów zmieszanych pozostał na tym samym poziomie czyli 45%. Udział tworzyw sztucznych, metali i papieru zmalał o 3% z 22% do 19% co jest bardzo pozytywne. Zebrane szkło odpadowe zmalało o 1% (z 9 do 8%), a ilość odpadów biodegradowalnych pozostała na tym samym poziomie. Ilość odpadów wielkogabarytowych zwiększyła się o 1 %.



Wykres nr 3 - Masa odpadów komunalnych odebranych od właścicieli nieruchomości w poszczególnych miesiącach w 2023 roku.

Przyrost masy odpadów w miesiącach marzec, kwiecień i wrzesień związany był ze zbórką odpadów wielkogabarytowych oraz odpadów zielonych.

5.2. Ilość odpadów z terenu gminy dostarczonych na PSZOK.

W poniższych tabelach zestawiono ilości dostarczonych na PSZOK odpadów komunalnych z ich podziałem na poszczególne frakcje w latach 2020 ÷ 2023 oraz poszczególnych miesiącach w tym okresie.

Tabela nr 6 - Masa odpadów komunalnych dostarczonych na PSZOK w latach 2020÷ 2023 wg ich rodzajów oraz koszt ich zagospodarowania.

Kod odpadu	Rodzaj odpadu	2020		2021		2022		2023	
		Masa [Mg]	Koszt [zł]	Masa [Mg]	Koszt [zł]	Masa [Mg]	Koszt [zł]	Masa [Mg]	Koszt [zł]
15 01 06	Zmieszane odpady opakowaniowe	1,343	362,61	0,380	3,43	0	0	0	0
15 01 07	Opakowania ze szkła	8,456	91,34	6,868	173,34	3,492	37,71	22,075	465,78
20 02 01	Odpady ulegające biodegradacji	222,766	51 637,28	284,227	76 741,29	224,152	60 521,04	254,703	81 224,26
20 03 07	Odpady wielkogabarytowe	368,983	263 601,27	369,207	299 057,67	315,60	255 636,00	217,431	175 222,16
20 01 36	Zużyte urządzenia elektryczne i elektroniczne	8,198	1 159,83	6,199	535,59	6,956	601,00	10,559	1 187,99
	Pozostałe frakcje odpadów	646,409	357 108,50	818,559	472 975,77	462,03	414 015,00	617,292	533 357,18
RAZEM		1 256,15	673 960,83	1 485,44	849 487,09	1 012,23	730 810,76	1 122,06	791 457,37

Tabela nr 7 - Masa odpadów dostarczonych przez mieszkańców na PSZOK w poszczególnych miesiącach w latach 2020 ÷ 2023 .

Miesiąc	2020		2021		2022		2023	
	Masa odpadów [Mg]	Koszt [zł]	Masa odpadów [Mg]	Koszt [zł]	Masa odpadów [Mg]	Koszt [zł]	Masa odpadów [Mg]	Koszt [zł]
Styczeń	121,96	44 124,28	79,227	42 854,15	38,125	24 899,84	22,155	71 306,57
Luty	106,13	44 435,84	66,903	37 981,28	53,258	31 655,83	70,470	22 237,52
Marzec	52,30	20 798,95	159,536	90 481,88	127,663	131 567,85	112,032	50 736,13
Kwiecień	0,00	3701,81	166,069	86 861,76	107,837	60 960,66	116,163	76 526,71
Maj	134,27	63 340,01	193,107	91 199,73	163,156	83 938,74	122,577	73 539,30
Czerwiec	142,75	67 180,68	130,513	89 018,84	97,03	69 553,57	122,423	70 314,49
Lipiec	162,263	94 879,71	173,668	127 848,29	124,151	100 132,58	112,629	82 387,23
Sierpień	176,18	70 149,92	151,832	83 946,26	72,341	49 811,64	158,186	107 098,65
Wrzesień	149,40	56 304,54	128,817	64 454,40	81,421	68 605,28	102,432	76 303,92
Październik	131,49	73 715,15	100,675	57 964,59	72,532	49 392,23	84,216	66 898,82
Listopad	113,85	67 664,97	83,879	43 648,44	44,52	33 459,93	47,618	42 816,23
Grudzień	113,80	60 910,29	51,071	12 207,51	30,196	23 096,26	51,159	51 219,80
RAZEM	1 256,15	673 960,83	1 485,44	849 487,09	1 012,23	730 810,76	1 122,06	791 457,37



Wykres nr 4 - Masa odpadów dostarczonych przez mieszkańców na PSZOK w 2023 roku.

6. Ilość niesegregowanych (zmieszanych) odpadów komunalnych i bioodpadów stanowiących odpady komunalne, odbieranych z terenu gminy oraz przeznaczonych do składowania pozostałości z sortowania odpadów komunalnych i pozostałości z procesu mechaniczno-biologicznego przetwarzania niesegregowanych (zmieszanych) odpadów komunalnych.

W analizowanym okresie wytworzono 3 893,95 Mg niesegregowanych (zmieszanych) odpadów komunalnych, z czego, według sprawozdań przekazanych przez ZZO Olszowa Sp. z o.o., na składowisku odpadów innych niż niebezpieczne i obojętne w Olszowie zeskładowano 3 343,4 Mg odpadu, to jest 85,7 % ich ogólnego stanu.

Wytworzono również 1 853,29 Mg odpadów ulegających biodegradacji (w tym od mieszkańców odebrano 1 598,59 Mg oraz dostarczono na PSZOK 254,703 Mg). Odpady te na terenie ZZO Olszowa poddane były kompostowaniu przyzłowemu, a następnie przekazane podmiotom zewnętrznym celem odzysku.

7. Możliwości przetwarzania zmieszanych odpadów komunalnych, odpadów zielonych oraz pozostałości z sortowania i pozostałości z mechaniczno - biologicznego przetwarzania odpadów komunalnych przeznaczonych do składowania.

W 2023 roku wszystkie odebrane odpady od mieszkańców gminy Kępno były przekazywane do ZZO Olszowa. Odpady po rozsegregowaniu na poszczególne frakcje surowcowe były poddane kolejnym procesom przetworzenia. Frakcje surowcowe były przekazywane do recyklingu bądź odzysku energetycznego, natomiast frakcja

biologiczna została poddana stabilizacji tlenowej, a następnie w większości zdeponowana na składowisku.

Gmina Kępno w ramach systemu gospodarki odpadami odbierała pięć razy w roku bezpośrednio od mieszkańców odpady zielone, które były przekazywane celem zagospodarowania do ZZO Olszowa Sp. z o.o.. Odpady zielone wytworzone przez mieszkańców Gminy Kępno przyjmowane były również w PSZOK Olszowa. W ramach pracy instalacji, przekazane odpady ulegające biodegradacji zostały poddane kompostowaniu, a powstały kompost nieodpowiadający wymaganiom, spółka przekazywała podmiotom zewnętrznym celem wykorzystania w procesach odzysku.

8. Potrzeby inwestycyjne związane z gospodarką odpadami komunalnymi.

Ponieważ sposób organizacji odbioru odpadów zlecany jest w ramach przetargu nieograniczonego firmom zewnętrznym, dlatego w tym zakresie nie są planowane żadne przedsięwzięcia inwestycyjne.

Przyjęty system gospodarowania przedmiotowymi odpadami komunalnymi zakłada wyposażenie na koszt gminy wszystkich nieruchomości (za wyjątkiem Przedsiębiorców) w pojemniki na odpady. W 2020 roku Gmina wydzierżawiła takie pojemniki od firmy na okres 4 lat z opcją ich wykupu.

W 2023 roku w ramach porozumienia Zakład Zagospodarowania Odpadów w Olszowie przekazał gminie 1349 koszy na popiół oraz 1349 kompostowników. W grudniu 2023 roku ruszył program pilotażowy odbioru wydzielonej z frakcji odpadów „zmieszanych” – odpadu popiołu. Program realizowany jest na terenach wiejskich w miejscowościach: Świba, Pustkowie Kierzeńskie, Kierzno, Kierzenko, Mechnice, Mikorzyn, Domanin, Olszowa, Mianowice, Kliny, Krążkowy, Olendry, Myjomice i Ostrówiec. Popiół zbierany jest przez ZZO Olszowa raz w miesiącu zimą i wiosną oraz raz na 2 miesiące latem. Kompostowniki sukcesywnie przekazywane są mieszkańcom zabudowy jednorodzinnej celem ograniczenia powstawania odpadów biodegradowalnych. Gmina Kępno podejmuje wszelkie działania aby działać zgodnie z ideą gospodarki obiegu zamkniętego czego potwierdzeniem jest otrzymanie 1 miejsca w kategorii Gospodarka odpadami (miasta poniżej 100tys.). Zarówno Gmina Kępno jak i zakład zagospodarowania odpadów wdraża strategię 5 R, to jest:

Reduce – tę ideę uważa się za jedną z ważniejszych. Opiera się ona na redukcji i ograniczaniu produkcji odpadów. Aby ta zasada, jak i wszystkie następne zostały spełnione trzeba informować społeczeństwo o narastającym problemie nadmiernej produkcji rzeczy, które są nabywane w sposób nieprzemyślany przez konsumentów. Aby przyczynić się do wypełniania tej zasady, podczas każdego zakupu warto zastanowić się, czy dana rzecz jest niezbędna oraz z jakiego tworzywa została wykonana. Gmina Kępno realizuje przedstawioną zasadę poprzez propagowanie kompostowania, propagowanie niemarnowania żywności (jadłodzielnia), propagowanie oddawania rzeczy do punktu ponownego użycia w Olszowie i tym samym nadawanie im drugiego życia. Rozpowszechnianie wśród mieszkańców idei Reduce poprzez ulotki informację w gazetach, pikniki ekologiczne itp..

Reuse – w myśl tej zasady należy ponownie wykorzystać produkty, które ma się już w posiadaniu. Idea ta realizowana jest między innymi przez utworzenie w ZZO Olszowa

„Klamotowiska” jest to Punkt Ponownego Użycia Przedmiotów, który umożliwia pozostawienie rzeczy, których już nie potrzebujemy w swoich domach, a ze względu na dobry stan techniczny mogą posłużyć jeszcze innym. W gminie zrezygnowano z butelkowanej wody, woda z kranu podawana jest w szklanych dzbankach, tym samym unikamy powstawania odpadów. Gmina prowadziła również kilka projektów uczących mieszkańców jak samodzielnie wykonać mydło, ekologiczne kosmetyki, jak wykorzystać odpad do stworzenia nowego produktu.

Recycle – czyli segregacja i poddawanie odpadów procesowi recyklingu. W gminie prowadzona jest pełna segregacja odpadów, a w przyszłości odbierany zostanie dodatkowo popiół. Odpady biodegradowalne zebrane selektywnie po przetworzeniu zostają poddane recyklingowi jako nawóz. Zebrane odpady poddawane są sortowaniu, a następnie recyklingowi przez ZZO Olszowe. Mieszkańcy mogą również posegregowane odpady oddać na PSZOK.

Recover – ta zasada odnosi się do pozyskiwania energii z odpadów. Gmina Kępno jest w trakcie realizacji zadania jakim jest termiczne przekształcania odpadów celem pozyskiwania energii.

Renew – ostatnia z zasad mówi o konieczności odnawiania zasobów. W gminie Kępno produkty dostają drugie życie – Klamotowisko.

Natomiast odzysk, recykling i unieszkodliwianie odpadów komunalnych prowadzony jest przez ZZO Olszowa Sp. z o.o. (Gmina Kępno jest jednym z 13 współników tego zakładu). Przedmiotowa Spółka planuje przeprowadzenie w latach 2020 - 2023 zadania inwestycyjnego pn.: „Modernizacja i rozbudowa Zakładu Zagospodarowania Odpadów w miejscowości Olszowa”. Planowane zadanie obejmuje między innymi:

- rozbudowę i modernizację instalacji sortowania odpadów – części mechanicznej instalacji MBP w zakresie pozwalającym na zwiększenie efektywności sortowania odpadów zbieranych selektywnie oraz dostosowanie strefy rozładunku odpadów do zwiększającego się strumienia odpadów zbieranych selektywnie – frakcji lekkich z niebieskiego i żółtego worka/pojemnika,
- budowę instalacji kompostowania bioodpadów zbieranych selektywnie w systemie zamkniętym,
- rozbudowę i modernizację punktu selektywnej zbiórki odpadów komunalnych (PSZOK) z dostosowaniem do zwiększającego się strumienia odpadów przyjmowanych w PSZOK,
- dostosowanie infrastruktury ZZO do przetwarzania zwiększonych strumieni odpadów zbieranych selektywnie w zmodernizowanych i rozbudowanych instalacjach.

Przedsięwzięcie to obejmuje także dostawę urządzeń i maszyn niezbędnych do pracy ZZO Olszowa. Zmodernizowana i rozbudowana infrastruktura ZZO Olszowa pozwoli docelowo na zagospodarowanie (sortowanie) 50 000 Mg/rok dla odpadów zbieranych selektywnie, w tym 12 000 Mg/rok bioodpadów.

9. Koszty poniesione przez Gminę Kępno w związku z gospodarowaniem odpadami komunalnymi.

Przedmiotowe koszty obejmują: odbieranie, transport, zbieranie, odzysk i unieszkodliwianie odpadów komunalnych, utrzymanie punktu selektywnego zbierania odpadów komunalnych, dzierżawę pojemników, oraz pozostałe koszty na które składają się między innymi: obsługa administracyjna systemu, edukacja, zakup worków i naklejek itp.

Tabela nr 8 - Zestawienie kosztów funkcjonowania systemu gospodarki odpadami w gminie Kępno w roku 2023 z wpływami z tytułu opłaty za odbiór i zagospodarowanie odpadów.

Zagospodarowanie odpadów	4 022 107,65 zł
Koszty funkcjonowania PSZOK	791 457,37 zł
Odbiór odpadów (w tym odbiór leków)	3 246 797,61 zł
Dzierżawa pojemników	1 393 853,28 zł
Pozostałe koszty	465 325,24 zł
RAZEM KOSZTY	9 919 541,74 zł
Dochody bieżące związane z gospodarowaniem odpadami komunalnymi	9 655 836,79 zł

W okresie ostatniego roku różnica pomiędzy kosztami funkcjonowania systemu, a należnym Gminie Kępno podatkiem „śmieciowym” wyniosła - 263 704,95 zł.

Koszty funkcjonowania całego systemu gospodarki odpadami na terenie Gminy Kępno w porównaniu z rokiem 2022 wzrosły o ok. 13 %, to jest o 1 174 tys. zł. Na taki stan rzeczy miał przede wszystkim 19% wzrost kosztów zagospodarowania odpadów (wzrost o 651 tys. zł) oraz 25% wzrost wydatków na odbiór odpadów (642 tys.). Koszty dzierżawy pojemników wzrosły o 2 % (31 tys.), koszt funkcjonowania PSZOK-u wzrósł o 8% (61 tys), natomiast pozostałe koszty zmalały o – 31% (211 tys. zł).

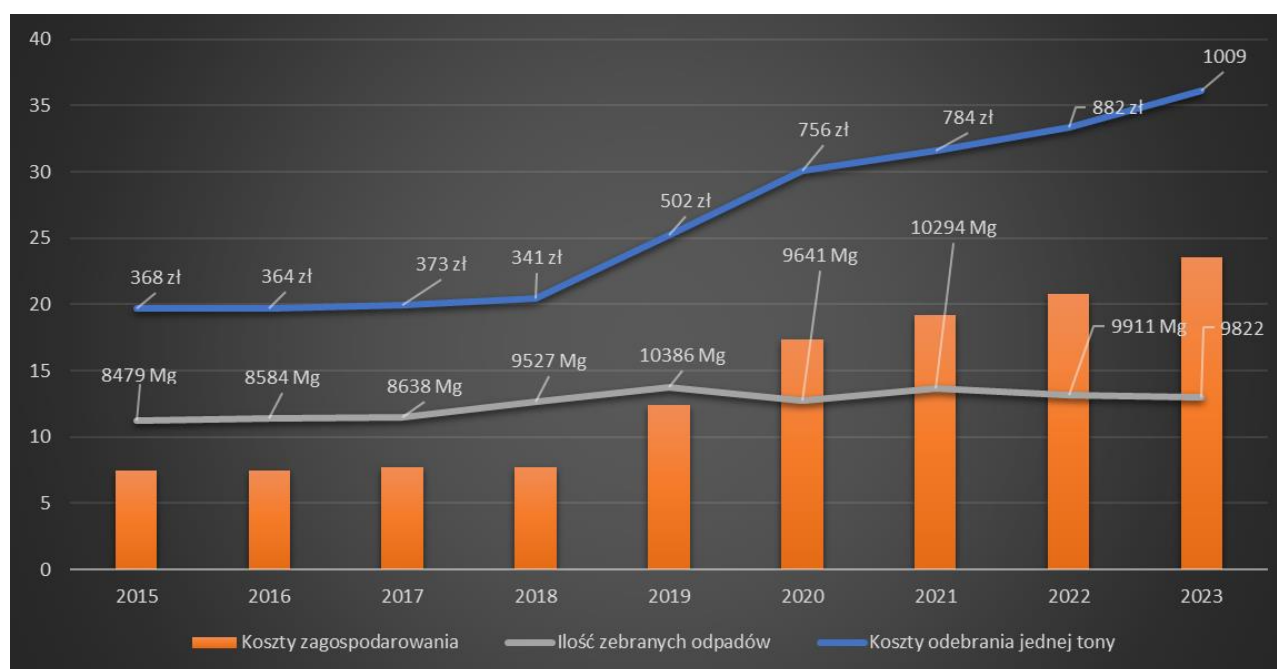
**Wykres nr 5** - Procentowy udział poszczególnych składników w całkowitym koszcie funkcjonowania systemu gospodarki odpadami w gminie Kępno.

W 2023 roku zagospodarowanie odpadów w ZZO Olszowa stanowiło 40 % kosztów funkcjonowania systemu (w 2022 r. odpowiednio 38%), odbiór odpadów - 33% (było 30%), dzierżawa pojemników stanowiła 14% wszystkich kosztów (2022 – 16%), i PSZOK – 8% , to jest taki sam udział jak w 2022 r. Natomiast pozostałe koszty wraz z wydatkami administracyjnymi stanowiły 5% wszystkich wydatków związanych z

gospodarowaniem odpadami (2022 – 8%). Środki te przeznaczono między innymi na zakup worków na wiosenno - jesienną akcją zbiórki bio, zakup naklejek na pojemniki, edukację ekologiczną, ecoharmonogram, wynagrodzenia itp..

Tabela nr 9 - Koszty funkcjonowania systemu gospodarki odpadami w okresie od 2015 do 2023 roku na tle ilości zebranych odpadów komunalnych.

2015	2016	2017	2018	2019	2020	2021	2022	2023
3 121 310 zł	3 122 839 zł	3 224 898 zł	3 252 458 zł	5 218 866 zł	7 287 785 zł	8 073 314 zł	8 745 383 zł	9 919 541 zł
8 479 Mg	8 584 Mg	8 638 Mg	9 527 Mg	10 386 Mg	9 641 Mg	10 294 Mg	9 911 Mg	9 822 Mg
368 zł/Mg	364 zł/Mg	373 zł/Mg	341 zł/Mg	502 zł/Mg	756 zł/Mg	784 zł/Mg	882 zł/Mg	1 009 zł/Mg



Wykres nr 6 – Porównanie kosztów zagospodarowania odpadów z odebraną ich ilością w latach 2015 -2023.

Tabela nr 10 - Bilans funkcjonowania systemu gospodarki odpadami komunalnymi w okresie od 1 lipca 2013 roku do 31 grudnia 2023 roku.

Część 1

Lata	2013	2014	2015	2016	2017	2018
Zagospodarowanie odpadów	624 026	1 657 659	1 709 808	1 533 375	1 495 149	1 488 734
Odbiór odpadów	408 255	1 156 680	1 156 680	1 315 160	1 262 359	1 314 296
PSZOK	34 791	99 737	103 716	122 166	171 961	218 924
Dzierżawa pojemników	-	-	-	-	-	-
Pozostałe koszty	189 193	124 936	151 106	152 138	295 429	230 504
Razem koszty	1 256 265	3 039 012	3 121 310	3 122 839	3 224 898	3 252 458
Przypis	1 483 615	2 881 286	2 745 093	3 167 848	3 783 130	3 769 774
Bilans roczny	227 350	- 157 726	- 376 217	45 009	558 232	517 316
Dane narastająco od 01.07.2013 do 31.12.2023 r.						
Koszty	1 256 265	4 295 277	7 416 587	10 539 426	13 764 324	17 016 782

Przypis	1 483 615	4 364 901	7 109 994	10 277 842	14 060 972	17 830 746
Bilans	227 350	69 624	- 306 593	- 261 584	296 648	813 964

Część 2

Lata	2019	2020	2021	2022	2023
Zagospodarowanie odpadów	2 797 105	3 490 118	3 448 907	3 371 466	4 022 108
Odbiór odpadów	1 924 753	1 959 523	2 103 346	2 604 350	3 246 798
PSZOK	445 655	673 961	849 487	730 811	791 457
Dzierżawa pojemników	-	789 904	1 312 417	1 362 609	1 393 853
Pozostałe koszty	51 353	374 280	359 156	676 147	465 325
Razem koszty	5 218 866	7 287 785	8 073 314	8 745 383	9 919 541
Przypis	4 658 132	6 133 542	7 047 999	9 556 107	9 655 837
Bilans roczny	- 560 734	- 1 154 243	- 1 025 315	810 724	- 263 704
Dane narastająco od 01.07.2013 do 31.12.2023 r.					
Koszty	22 235 648	29 523 433	37 596 747	46 342 130	56 261 671
Przypis	22 488 878	28 622 420	35 670 419	45 226 526	54 882 363
Bilans	253 230	- 901 013	- 1 926 328	- 1 115 604	- 1 379 308

W okresie funkcjonowania na terenie gminy Kępno nowego systemu gospodarki odpadami komunalnymi od dnia od 1 lipca 2013 roku do 31 grudnia 2023 roku różnica pomiędzy podatkiem wyliczonym na podstawie deklaracji „śmieciowych”, a kosztami jego funkcjonowania wynosi - 1 379 308 zł.

Niepokojący jest jednak fakt, iż od 2019 roku (za wyjątkiem roku 2022), ze względu na znaczny wzrost kosztów funkcjonowania tego systemu (głównie kosztów zagospodarowania odpadów i ich odbioru) występuje deficyt w poszczególnych latach, który wynosił: 2019 – 560 734 zł, 2020 – 1 154 243 zł, 2021 – 1 025 315 zł i w roku 2023 – 263 704 zł. Bez wątpienia, w celu zbilansowania systemu gospodarowania odpadami komunalnym niezbędne było podwyższenie w 2021 i 2022 r. stosownej stawki opłaty za te odpady (2021 – z 18 na 25 zł, a w 2022 - z 25 na 28 zł). Przełożyło się to na dodatni bilans w roku 2022.

10. Podsumowanie i wnioski końcowe.

Przeprowadzona analiza stanu gospodarki odpadami na terenie gminy Kępno za rok 2023 pozwala na wyciągnięcie odpowiednich wniosków i spostrzeżeń na temat funkcjonowania systemu gospodarowania odpadami komunalnymi:

- systemem odbierania odpadów komunalnych objęte były wszystkie nieruchomości;
- opłatę za gospodarowanie odpadami komunalnymi ponosiło się od mieszkańca, a w przypadku nieruchomości niezamieszkałych - od pojemnika;
- mieszkańcy oddawali wytworzone przez siebie selektywnie zebrane odpady do Punktu Selektywnej Zbiórki Odpadów w Olszowej;

- z terenu Gminy Kępno odebrano 9 822 Mg odpadów komunalnych;
- osiągnięto wymagane przepisami prawa poziomy recyklingu, przygotowania do ponownego użycia i odzysku innymi metodami niektórych frakcji odpadów komunalnych oraz nie przekroczono dopuszczalnego poziomu składowania odpadów ulegających biodegradacji;
- znacząco wzrósł koszt funkcjonowania systemu gospodarowania odpadami komunalnymi głównie ze względu na wzrost kosztów zagospodarowania odpadów i ich odbioru;
- wobec lawinowo rosnących cen za zagospodarowanie odpadów oraz ilości produkowanych przez mieszkańców odpadów, aktualnie obowiązujących stawek za zagospodarowanie odpadów nie da się utrzymać w dłuższej perspektywie czasu.
- pozytywnym elementem stworzonego przez gminę „systemu gospodarowania odpadami komunalnymi” jest fakt, iż w 2024 roku staniemy się właścicielami wszystkich pojemników i w 2025 roku system, nie będzie obciążony kosztami ich dzierżawy.

Opracował:

Wydział Gospodarki Odpadami
i Ochrony Środowiska
Urzędu Miasta i Gminy Kępno

Zatwierdził:

Z-ca Burmistrza
(-) Artur Kosakiewicz